

(FR) SYLINK TECHNOLOGIE

**FR40999699**

**SIRET:** 829 104 595 00022

Score	Probabilità di default	Score Internazionale	Credito	Stato	Stato preferenziale	Indicatore di esposizione	DBT	Trend di pagamento
32	2,773 %	C	€20.000	Active	URSSAF	B -	N/D	 Stabile

Financial statements overdue. The latest Creditsafe risk score has taken this into account, please contact Creditsafe with your latest financial statements if you want the risk score to be recalculated

## Sintesi

### Informazioni societarie

#### Informazioni principali

SIRET	829 104 595 00022
Nome	SYLINK TECHNOLOGIE
Acronimo	-
Brand	-
Stato	Economically active
Safe Number	FR40999699
Data di cancellazione	-
Attività (APE)	Computer programming activities 6201Z
RCS Registration	RCS Clermont-Ferrand B 829 104 595
Partita IVA EUR	FR27829104595
LEI Number	-
Data di creazione	04/2017
Forma giuridica	Simplified joint stock company
Data ultimo bilancio	31/12/2020
Data di costituzione	04/2017

#### Altre Indicazioni

Indirizzo postale	SYLINK TECHNOLOGIE, 35 RUE BLATIN, 63000 CLERMONT-FERRAND <a href="#">visualizza sulla mappa</a>
Telefono	04 15 54 00 00
Fax	-
Valuta	Euro
Stato	France
Numero di registrazione del tribunale	20 1 7B00544
Tribunale di registrazione	Clermont-Ferrand (63)
Capitale Sociale	217.065 Euro
GPS Coordinates	X:706101.5 Y:6519682.2
Publicly listed	No
Collective Agreement	Convention collective nationale applicable au personnel des bureaux d'études techniques, des cabinets d'ingénieurs-conseils et des sociétés de conseils(BET, SYNTEC)

### Dati finanziari chiave

	31/12/2020	31/12/2017
Totale valore della produzione	-	€2.000
Surplus operativo lordo	Confidenziale	-3171,55% Totale valore della produzione
Patrimonio netto degli azionisti	€274.566	€1.000
Risultato netto	-	€0

Dipendenti	20 to 49 employees	20 to 49 employees
------------	--------------------	--------------------

## Trends

Redditività	⬇️
Liquidità	⬇️
Valore netto	⬆️

## Giudizio e preferenza

Giudizio	Nessun giudizio	●
Diritto preferenziale	Last Preferential 06/08/2025	●

## Sintesi dirigenti

Totale amministratori attuali	1	Direttore principale	M DAVID LEGEAY
-------------------------------	---	----------------------	----------------

## Ritardo medio di pagamento (giorni medi di ritardo)

RMP Società

-

Settore

5

Regione

-

Trend di pagamento



Stabile

**Nota importante:**

Il Ritardo medio dei pagamenti (RMP) esprime i giorni di ritardo con cui è stata saldata una fattura, oltre i termini concordati. I dati sono rilevati mediante il programma 3D ledger di Creditsafe che elabora le fatture condivise da oltre 7.500 clienti nel mondo, riclassificandole su base statistica. Ne deriva che il RMP pubblicato, per quanto assolutamente attendibile, possa rappresentare solo parzialmente le abitudini di pagamento dell'azienda in questione.

Per condividere le esperienze di pagamento riguardanti questa azienda seleziona il pulsante a lato

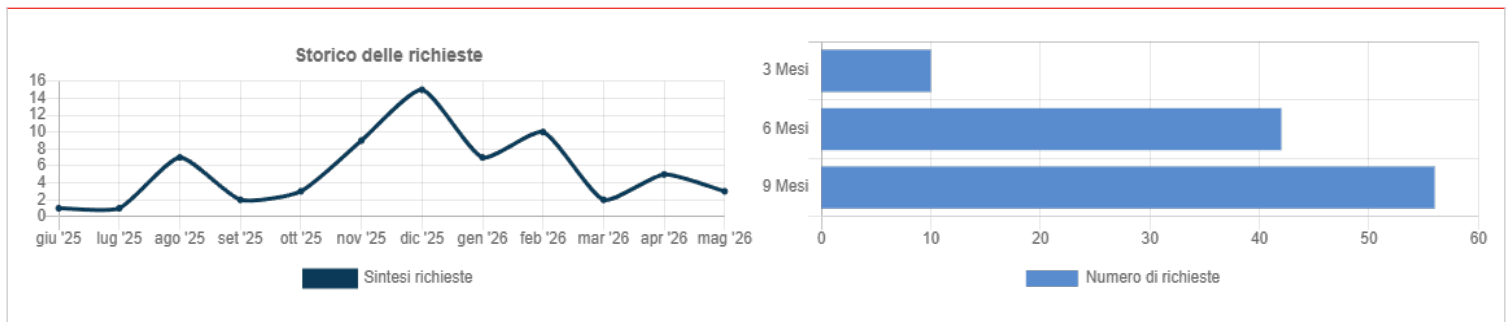
[Scopri di più](#)

## Informazioni di pagamento

Numero totale di fatture disponibili	1
Numero totale di fatture <b>pagato entro o fino a 30 giorni dopo la data di scadenza</b>	1
Numero totale di fatture <b>pagato oltre 30 giorni dalla data di scadenza</b>	0
Numero totale di fatture attualmente in sospeso la cui data di scadenza non è stata ancora raggiunta	0
Numero totale di fatture attualmente in sospeso oltre la data di scadenza	0

## Sintesi richieste

Data dell'ultima richiesta	Media richieste report al mese	Richieste (negli ultimi 3 mesi)	Richieste (negli ultimi 6 mesi)	Richieste (negli ultimi 9 mesi)	Richieste (negli ultimi 12 mesi)
12/05/26	5	10	42	56	65



## Informazioni aggiuntive

### Dettagli dello stabilimento

Type of Establishment	Head Office	Ruolo di produzione	-
Codice APE/NAF	6201Z	Attività	Computer programming activities
Data di creazione	11/2024	Motivo della formazione	-
Data di chiusura	-	Reason for Closure	-
Data di riattivazione	-	Seasonality	-
Natura dell'attività	-	Posizione dell'attività	-
Trading Address	35 RUE BLATIN 63000 CLERMONT-FERRAND	Dipartimento	Puy-de-Dôme (63)
Posizione Superficie	-	Quartiere	2
Città	CLERMONT-FERRAND	Stato	Economically active
Pagine aziendali FT®	-	Region	-
		La zona	99
		Dimensione dell'area urbana	-

### Altri stabilimenti

Regionalità	-
Stato di monoattività	-
Rami	1 filiale di questa azienda

Ragione sociale	Tipo di azienda	Codice APE/NAF	Attività	Città	CAP
SYLINK TECHNOLOGIE	Head Office	6201Z	Computer programming activities	CLERMONT-FERRAND	63000
SYLINK TECHNOLOGIE	Secondary establishment	6201Z	Computer programming activities	MIREFLEURS	63730

### Workforces

Workforce at Address	Workforce unknown	Company Workforce	20 to 49 employees
Workforce Account	Workforce unknown 31/12/2020		

## Dati di pagamento

### Riepilogo delle informazioni sul pagamento

Fatture disponibili	1
Fatture pagate entro o fino a 30 giorni dopo la data di scadenza	1
Fatture pagate oltre 30 giorni dopo la data di scadenza	0
Valore totale della fattura	Non Available
Valore medio della fattura	Non Available
Fatture attualmente in sospeso la cui data di scadenza non è stata ancora raggiunta	0
Saldo totale ancora dovuto	Non Available
Fatture attualmente in sospeso oltre la data di scadenza	0
Saldo totale ancora dovuto in ritardo	Non Available

#### Why some data are 'Non Available'

Some data are hidden for confidentiality reasons. When the number of bills is 3 or fewer, this information is not displayed so our partners' data confidentiality is preserved.

### Aspettative di pagamento

Tempo medio di pagamento  
(gg)

360

Giorni di credito  
clienti

28

### Confronto di settore

Codice attività	6201Z
Descrizione Attività	Computer programming activities
Giorni medi di aspettativa di pagamento nel settore	414,92
Vendite giornaliere medie in sospeso nel settore	250,17

## Bilanci

### Synthesized Accounts

#### Conti - Sintetizzati

### Bilancio d'esercizio

	31/12/2020	31/12/2017
Mesi	12	8
Tipo di account	Normal	Normal
Data di inserimento	03/08/2021	03/12/2018
Codice attività	6201Z	6201Z
Dipendenti	0	0

## Bilanci - Attività

	31/12/2020		31/12/2017		Media di settore 2020	
Capitale sottoscritto: Non richiamato	€0	0,0%	€0	€312,66	-0,0%	
Totale immobilizzazioni	€413.095	0,0%	€0	€227.341,10	0,0%	
- Immobilizzazioni immateriali	€380.673	0,0%	€0	€130.861,02	0,0%	
- Immobilizzazioni materiali	€12.422	0,0%	€0	€23.938,61	-0,0%	
- Immobilizzazioni finanziarie	€20.000	0,0%	€0	€72.540,90	-0,0%	
Attività correnti nette	€480.273	959,0% ▲	€45.350	€604.560,31	-20,6%	
- Rimanenze	€60.840	0,0%	€0	€8.822,87	0,0%	
- Pagamenti anticipati	€59.782	0,0%	€0	€1.047,82	0,0%	
- Crediti	€234.229	1948,4% ▲	€11.435	€350.381,34	-33,2%	
- Titoli e cassa	€125.423	269,8% ▲	€33.916	€243.973,60	-48,6%	
- Spese prepagate	-	-	-	€924,50	-	
Ratei e risconti - Attività	€0	0,0%	€0	€2.201,98	-0,0%	
Totale Attivo	€893.368	1869,9% ▲	€45.350	€833.504,60	7,2%	

## Conti: passività e patrimonio netto

	31/12/2020		31/12/2017		Media di settore 2020	
Patrimonio netto degli azionisti	€274.566	27356,6% ▲	€1.000	€264.585,65	3,8%	
Capitale sociale	€1.382	38,2% ▲	€1.000	€91.290,11	-98,5%	
Altre risorse di capitale	€0	0,0%	€0	€7.740,88	-0,0%	
Accantonamenti per rischi	€0	0,0%	€0	€15.534,36	-0,0%	
Passività	€618.802	1295,3% ▲	€44.350	€547.214,15	13,1%	
- Passività finanziarie	€501.808	1212,8% ▲	€38.223	€199.848,41	151,1%	
- Anticipi ricevuti	€0	0,0%	€0	€4.316,89	-0,0%	
- Debiti commerciali	€17.857	211,8% ▲	€5.727	€121.240,24	-85,3%	
- Passività fiscali e previdenziali	€65.454	16263,5% ▲	€400	€153.609,95	-57,4%	
- Altre passività (incluso debito su immobilizzazioni)	€1.583	0,0%	€0	€85.971,17	-0,0%	
Ratei e risconti - Passività e patrimonio netto	€32.099	0,0%	€0	€61.417,66	-0,0%	
Totale passività e patrimonio netto	€893.368	1869,9% ▲	€45.350	€833.550,23	7,2%	

## Risultati

		31/12/2020		31/12/2017		Media di settore 2020
Ricavi operativi	Confidential	-		€2.000		€766.277,98
Fatturato netto	Confidential	-		€2.000		€701.272,79
- di cui fatturato netto all'export	Confidential	-		€0		€104.582,82
Oneri operativi	Confidential	-		€67.061		€767.216,70
Utile/perdita operativa	Confidential	-		-€65.061		-€15.976,67
Entrate finanziarie	Confidential	-		€0		€6.446,81
Oneri finanziari	Confidential	-		€44		€8.705,58
Profitto/perdita finanziaria	Confidential	-		-€44		-€2.258,46
Risultato operativo netto prima delle imposte	Confidential	-		-€65.105		-€3.359,88
Entrate straordinarie	Confidential	-		€65.105		€17.629,26
Oneri straordinari	Confidential	-		€0		€14.176,92
Utili/perdite straordinari	Confidential	-		€65.105		€3.466,45
Risultato netto	Confidential	-		€0		€2.419,79

## Accounts - Assets

## Bilanci - Attività

## Conto normale

	31/12/2020	31/12/2017
Mesi	12	8

## Totale generale - Attività (da I a VI)

		31/12/2020		31/12/2017
Totale generale (da I a VI)	Netto	€893.368	1869,9% ▲	€45.350
Lordo	CO	€961.374	2019,9% ▲	€45.350
Ammortamento	1A	€68.006	0,0%	€0

## Capitale sottoscritto: Non richiamato (I)

		31/12/2020		31/12/2017
Capitale sottoscritto: Non richiamato (I)	AA3	€0	0,0%	€0
Lordo	AA	€0	0,0%	€0

## Immobilizzazioni (II)

		31/12/2020		31/12/2017
Totale immobilizzazioni (II)	Netto	€413.095	0,0%	€0
Lordo	BJ	€481.101	0,0%	€0
Ammortamento	BK	€68.006	0,0%	€0

## Immobilizzazioni immateriali

		31/12/2020		31/12/2017
Costo di partenza	Netto	€53.279	0,0%	€0
Lordo	AB	€98.661	0,0%	€0
Ammortamento	AC	€45.381	0,0%	€0
Spese per la ricerca e lo sviluppo	Netto	€273.971	0,0%	€0
Lordo	CX	€273.971	0,0%	€0
Ammortamento	CQ	€0	0,0%	€0
Distribuzioni, brevetti	Netto	€11.738	0,0%	€0
Lordo	AF	€18.641	0,0%	€0
Ammortamento	AG	€6.903	0,0%	€0
Capitale aziendale	Netto	€0	0,0%	€0
Lordo	AH	€0	0,0%	€0
Ammortamento	AI	€0	0,0%	€0
Altre immobilizzazioni immateriali	Netto	€41.685	0,0%	€0
Lordo	AJ	€50.817	0,0%	€0
Ammortamento	AK	€9.132	0,0%	€0
Pagamenti anticipati e acconti	Netto	€0	0,0%	€0
Lordo	AL	€0	0,0%	€0
Ammortamento	AM	€0	0,0%	€0
Sub Totale Immobilizzazioni Immateriali	Netto	€380.673	0,0%	€0

Immobilizzazioni materiali		31/12/2020		31/12/2017
Terre	Netto	€0	0,0%	€0
Lordo	AN	€0	0,0%	€0
Ammortamento	AO	€0	0,0%	€0
Edifici	Netto	€0	0,0%	€0
Lordo	AP	€0	0,0%	€0
Ammortamento	AQ	€0	0,0%	€0
Pianta	Netto	€0	0,0%	€0
Lordo	AR	€0	0,0%	€0
Ammortamento	AS	€0	0,0%	€0
Altre immobilizzazioni materiali	Netto	€12.422	0,0%	€0
Lordo	AT	€19.011	0,0%	€0
Ammortamento	AU	€6.589	0,0%	€0
Immobilizzazioni in produzione	Netto	€0	0,0%	€0
Lordo	AV	€0	0,0%	€0
Ammortamento	AW	€0	0,0%	€0
Anticipi e acconti	Netto	€0	0,0%	€0
Lordo	AX	€0	0,0%	€0
Ammortamento	AY	€0	0,0%	€0
Sub totale immobilizzazioni materiali	Netto	€12.422	0,0%	€0

Attività finanziarie		31/12/2020		31/12/2017	
Azioni - Metodo del patrimonio netto	Netto	€0	0,0%	€0	
Lordo	CS	€0	0,0%	€0	
Ammortamento	CT	€0	0,0%	€0	
Altre azioni	Netto	€0	0,0%	€0	
Lordo	CU	€0	0,0%	€0	
Ammortamento	CV	€0	0,0%	€0	
Crediti infragruppo	Netto	€0	0,0%	€0	
Lordo	BB	€0	0,0%	€0	
Ammortamento	BC	€0	0,0%	€0	
Altri titoli di investimento	Netto	€0	0,0%	€0	
Lordo	BD	€0	0,0%	€0	
Ammortamento	BE	€0	0,0%	€0	
Prestiti	Netto	€0	0,0%	€0	
Lordo	BF	€0	0,0%	€0	
Ammortamento	BG	€0	0,0%	€0	
Altre attività finanziarie	Netto	€20.000	0,0%	€0	
Lordo	BH	€20.000	0,0%	€0	
Ammortamento	BI	€0	0,0%	€0	
Sub totale immobilizzazioni finanziarie	Netto	€20.000	0,0%	€0	

Attività correnti (III)		31/12/2020		31/12/2017	
Totale attività correnti	Netto	€480.273	959,0% 	€45.350	
Lordo	CJ	€480.273	959,0% 	€45.350	
Ammortamento	CK	€0	0,0%	€0	

Inventario		31/12/2020		31/12/2017
Materie prime	Netto	€0	0,0%	€0
Lordo	BL	€0	0,0%	€0
Ammortamento	BM	€0	0,0%	€0
Lavori in corso (merci)	Netto	€0	0,0%	€0
Lordo	BN	€0	0,0%	€0
Ammortamento	BO	€0	0,0%	€0
Lavori in corso (servizi)	Netto	€0	0,0%	€0
Lordo	BP	€0	0,0%	€0
Ammortamento	BQ	€0	0,0%	€0
Prodotti semilavorati e finiti	Netto	€0	0,0%	€0
Lordo	BR	€0	0,0%	€0
Ammortamento	BS	€0	0,0%	€0
Merci destinate alla rivendita	Netto	€60.840	0,0%	€0
Lordo	BT	€60.840	0,0%	€0
Ammortamento	BU	€0	0,0%	€0
Inventario totale parziale	Netto	€60.840	0,0%	€0

Pagamenti anticipati ai fornitori		31/12/2020		31/12/2017
Anticipi ai fornitori	Netto	€59.782	0,0%	€0
Lordo	BV	€59.782	0,0%	€0
Ammortamento	BW	€0	0,0%	€0

Debitori		31/12/2020		31/12/2017
Crediti commerciali	Netto	€95.971	3898,8% <span style="color: green;">▲</span>	€2.400
Lordo	BX	€95.971	3898,8% <span style="color: green;">▲</span>	€2.400
Ammortamento	BY	€0	0,0%	€0
Altri debitori	Netto	€99.965	1006,4% <span style="color: green;">▲</span>	€9.035
Lordo	BZ	€99.965	1006,4% <span style="color: green;">▲</span>	€9.035
Ammortamento	CA	€0	0,0%	€0
Capitale sottoscritto: Richiamato	Netto	€0	0,0%	€0
Lordo	CB	€0	0,0%	€0
Ammortamento	CC	€0	0,0%	€0
Subtotale debitori	Netto	€195.936	1613,5% <span style="color: green;">▲</span>	€11.435

Varie		31/12/2020		31/12/2017
Titoli d'investimento	Netto	€0	0,0%	€0
Lordo	CD	€0	0,0%	€0
Ammortamento	CE	€0	0,0%	€0
Disponibilità liquide e mezzi equivalenti	Netto	€125.423	269,8% ▲	€33.916
Lordo	CF	€125.423	269,8% ▲	€33.916
Ammortamento	CG	€0	0,0%	€0
Subtotale Varie	Netto	€125.423	269,8% ▲	€33.916

Spese prepagate		31/12/2020		31/12/2017
Spese prepagate	Netto	€38.293	0,0%	€0
Lordo	CH	€38.293	0,0%	€0
Ammortamento	CI	€0	0,0%	€0

Ratei e risconti (da IV a VI)		31/12/2020		31/12/2017
Commissioni di emissione di debito differito (Totale IV)	CW3	€0	0,0%	€0
Lordo		€0	0,0%	€0
Premi di rimborso delle obbligazioni (Totale V)	CM3	€0	0,0%	€0
Lordo		€0	0,0%	€0
Differenze Cambio (Totale VI)	CN3	€0	0,0%	€0
Lordo		€0	0,0%	€0

Riferimenti		31/12/2020		31/12/2017
Scadenza entro un anno	CP	€0	0,0%	€0
Scadenza dopo un anno	CR	€0	0,0%	€0

## Accounts - Liabilities and Equity

### Conti: passività e patrimonio netto

## Totale generale - Passività e patrimonio netto (da I a V)

		31/12/2020		31/12/2017
Totale generale (da I a V)	EE	€893.368	1869,9% ▲	€45.350

## Patrimonio netto (I)

		31/12/2020		31/12/2017
Patrimonio netto totale (Totale I)	DL	€274.566	27356,6% ▲	€1.000
Capitale sociale	DA	€1.382	38,2% ▲	€1.000
Premi azionari	DB	€687.218	0,0%	€0
Differenze di rivalutazione	DC	€0	0,0%	€0
Di cui differenziale azionario	EK	€0	0,0%	€0
Riserva legale	GG	€0	0,0%	€0
Riserva legale o contrattuale	DE	€0	0,0%	€0
Riserve speciali regolamentate	DF	€0	0,0%	€0
Di cui speciale riserva di rivalutazione	B1	€0	0,0%	€0
Altre riserve	DG	€0	0,0%	€0
Di cui riserva per l'acquisto di opere originali di artisti viventi	EJ	€0	0,0%	€0
Portare avanti	DH	-€170.201	0,0%	€0
Utile o perdita del periodo	DI	-€243.833	0,0%	€0
Contributi agli investimenti	DJ	€0	0,0%	€0
Riserve speciali fiscalmente deducibili	DK	€0	0,0%	€0

## Altre risorse patrimoniali (II)

		31/12/2020		31/12/2017
Totale altre risorse di capitale (totale II)	DO	€0	0,0%	€0
Reddito derivante dall'emissione di azioni	DM	€0	0,0%	€0
Prestiti condizionali	DN	€0	0,0%	€0

## Fondi per Rischi ed Oneri (III)

		31/12/2020		31/12/2017
Totale Fondi per Rischi ed Oneri (Totale III)	DR	€0	0,0%	€0
Accantonamenti per rischi	DP	€0	0,0%	€0
Riserve per oneri futuri	DQ	€0	0,0%	€0

## Passività (IV)

		31/12/2020		31/12/2017
Passività totali (Totale IV)	EC	€618.802	1295,3% <span style="color: green;">▲</span>	€44.350
Obbligazioni convertibili	DS	€0	0,0%	€0
Altre obbligazioni	DT	€0	0,0%	€0
Prestiti e passività bancarie	DU	€500.000	0,0%	€0
Prestiti vari e passività finanziarie	DV	€1.808	95,3% <span style="color: red;">▼</span>	€38.223
Di cui prestiti partecipativi	EI	€0	0,0%	€0
Anticipi ricevuti per gli ordini in corso	DW	€0	0,0%	€0
Debiti commerciali	DX	€17.857	211,8% <span style="color: green;">▲</span>	€5.727
Passività fiscali e previdenziali	DY	€65.454	16263,5% <span style="color: green;">▲</span>	€400
Passività delle immobilizzazioni	DZ	€0	0,0%	€0
Altri debiti	EA	€1.583	0,0%	€0

## Differenze di cambio (V)

		31/12/2020		31/12/2017
Differenze Cambio (Totale V)	ED	€0	0,0%	€0

## Ratei e risconti

		31/12/2020		31/12/2017
Ricavo differito	EB	€32.099	0,0%	€0

## Riferimenti

		31/12/2020		31/12/2017
Di cui riserve speciali da plusvalenze a lungo termine	EF	€0	0,0%	€0
Ricavi e passività differite: Entro un anno	EG	€118.802	167,9% <span style="color: green;">▲</span>	€44.350
Di cui attuali affidamenti bancari	EH	€0	0,0%	€0

## Results

## Risultati

## 1 - Risultato operativo (I - II)

		31/12/2020		31/12/2017
Risultato operativo (Totale I - II)	GG	Confidential	-	-€65.061

## 2 - Risultato Finanziario (V - VI)

		31/12/2020		31/12/2017
Risultato Finanziario (Totale V - VI)	GV	Confidential	-	-€44

## 3 - Risultato operativo netto prima delle imposte (da I a VI)

		31/12/2020		31/12/2017
Risultato Operativo Netto Ante Imposte (Totale I - II + GW II - IV + V - VI)		Confidential	-	-€65.105

## 4 - Risultato Straordinario (VII - VIII)

		31/12/2020		31/12/2017
Risultato Straordinario (Totale VII - VIII)	HI	Confidential	-	€65.105

## Profitto o perdita

		31/12/2020		31/12/2017
Profitto o perdita	HN	Confidential	-	€0

## Entrate totali (I+III+V+VII)

		31/12/2020		31/12/2017
Entrate totali (Totale I + III + V + VII)	HL	Confidential	-	€67.105

## Totale Oneri (Totale II + IV + VI + VIII + IX + X)

		31/12/2020		31/12/2017
Spese Totali (Totale II + IV + VI + VIII + IX + X)	HM	Confidential	-	€67.105

## Ricavi operativi (I)

		31/12/2020		31/12/2017
Ricavi operativi totali (Totale I)	FR	Confidential	-	€2.000

Ricavi operativi (dettagli)		31/12/2020	31/12/2017
Vendita di beni per la rivendita FC		Confidential	- €0
Francia	FA	Confidential	- €0
Esporta	FB	Confidential	- €0
Vendita dei beni prodotti	FF	Confidential	- €0
Francia	FD	Confidential	- €0
Esporta	FE	Confidential	- €0
Vendita di servizi	FI	Confidential	- €2.000
Francia	FG	Confidential	- €2.000
Esporta	FH	Confidential	- €0
Fatturato netto	FL	Confidential	- €2.000
Francia	FJ	Confidential	- €2.000
Esporta	FK	Confidential	- €0
Prodotti inventariati	FM	Confidential	- €0
Produzione capitalizzata	FN	Confidential	- €0
Contributi di funzionamento	FO	Confidential	- €0
Rilascio di riserve e accantonamenti	FP	Confidential	- €0
Altri ricavi	FQ	Confidential	- €0

Oneri operativi (II)		31/12/2020	31/12/2017
Oneri operativi totali (Totale II)	GF	Confidential	- €67.061

Oneri operativi		31/12/2020	31/12/2017
Acquisto di beni per la rivendita	FS	Confidential	- €0
Variazione delle scorte: Merci destinate alla rivendita	FT	Confidential	- €0
Acquisto delle materie prime	FU	Confidential	- €0
Variazione delle scorte: Materie prime	FV	Confidential	- €0
Altri acquisti e spese esterne	FW	Confidential	- €65.431
Tasse, dazi e pagamenti simili	FX	Confidential	- €0
Libro paga	FY	Confidential	- €0
Costi della sicurezza sociale	FZ	Confidential	- €0

Ammortamenti		31/12/2020	31/12/2017
Ammortamento delle immobilizzazioni	GA	Confidential	€0
Ammortamento delle immobilizzazioni	GB	Confidential	€0
Ammortamento delle attività correnti	GC	Confidential	€0
Fondi per rischi ed oneri	GD	Confidential	€0

Altri oneri		31/12/2020	31/12/2017
Altri oneri	GE	Confidential	€1.630

Azioni di Joint Venture (III-IV)		31/12/2020	31/12/2017
Quota di joint venture: perdita trasferita ad altro(i) partner/utigli ricevuti (Totale III)	GH	Confidential	€0
Quota di joint venture: perdite ricevute da altri partner/utigli trasferiti (Totale IV)	GI	Confidential	€0

Entrate finanziarie (V)		31/12/2020	31/12/2017
Entrate finanziarie totali (V totale)	GP	Confidential	€0
Ricavi da partecipazioni azionarie	GJ	Confidential	€0
Altri ricavi da investimenti e crediti capitalizzati	GK	Confidential	€0
Altri interessi e ricavi simili	GL	Confidential	€0
Accantonamenti rilasciati e oneri trasferiti - Finanziari	GM	Confidential	€0
Guadagni di cambio	GN	Confidential	€0
Proventi netti da cessione di titoli immobilizzati	GO	Confidential	€0

## Oneri finanziari (VI)

		31/12/2020	31/12/2017
Totale oneri finanziari (Totale VI)	GU	Confidential	€44
Riserve e accantonamenti finanziari	GQ	Confidential	€0
Interessi e oneri simili	GR	Confidential	€0
Perdite di cambio	GS	Confidential	€44
Perdita netta da cessione di titoli immobilizzati	GT	Confidential	€0

## Entrate straordinarie (VII)

		31/12/2020	31/12/2017
Totale ricavi straordinari (Totale VII)	HD	Confidential	€65.105
Ricavi operativi straordinari	HA	Confidential	€65.105
Entrate straordinarie da operazioni sul capitale	HB	Confidential	€0
Accantonamenti svincolati e oneri trasferiti - Straordinaria	HC	Confidential	€0

## Oneri straordinari (VIII)

		31/12/2020	31/12/2017
Totale Oneri Straordinari (Totale VIII)	HH	Confidential	€0
Oneri di gestione straordinari	LUI	Confidential	€0
Oneri straordinari da operazioni sul capitale	HF	Confidential	€0
Riserve e accantonamenti straordinari	HG	Confidential	€0

## Partecipazione agli utili dei dipendenti (IX)

		31/12/2020	31/12/2017
Partecipazione agli utili dei dipendenti (Totale IX)	HJ	Confidential	€0

## Imposta sugli utili (X)

		31/12/2020	31/12/2017
Imposta sugli utili (totale X)	HK	Confidential	€0

## Riferimenti

		31/12/2020		31/12/2017
Di cui leasing attrezzature	HP	Confidential	-	€0
Di cui locazioni immobiliari	HQ	Confidential	-	€0
Di cui oneri trasferiti	A1	Confidential	-	€0
Di cui contributi propri del commerciante	A2	Confidential	-	€0
Di cui royalties su licenze e brevetti (ricavi)	A3	Confidential	-	€0
Di cui royalties su licenze e brevetti (oneri)	A4	Confidential	-	€1.630

## Other

**Altri moduli dalla dichiarazione dei redditi**  
**Immobilizzazioni**

## Totale generale delle immobilizzazioni (da I a IV)

		31/12/2020		31/12/2017
Valore lordo all'inizio del periodo	OG	€191.881	0,0%	€0
Incrementi per rivalutazioni	OH	€0	0,0%	€0
Diminuzioni, acquisizioni, creazioni, apporti	OJ	€290.220	0,0%	€0
Decrementi per storno di voci di bilancio	OK1	€0	0,0%	€0
Decrementi per trasferimenti	OK2	€1.000	0,0%	€0
Valore lordo a fine periodo	OL	€481.101	0,0%	€0

## Costi di avvio, oneri di ricerca e sviluppo (Totale I)

		31/12/2020		31/12/2017
Valore lordo all'inizio del periodo	CZ	€69.026	0,0%	€0
Incrementi per rivalutazioni	KB	€0	0,0%	€0
Aumenti, acquisizioni, creazioni, contributi	KC	€397.036	0,0%	€0
Decrementi per storno di voci di bilancio	CO1	€93.430	0,0%	€0
Decrementi per trasferimenti	CO2	€0	0,0%	€0
Valore lordo a fine periodo	DO	€372.632	0,0%	€0

## Altre voci di bilancio delle immobilizzazioni immateriali (Totale II)

		31/12/2020		31/12/2017
Valore lordo all'inizio del periodo	KD	€99.638	0,0%	€0
Incrementi per rivalutazioni	KE	€0	0,0%	€0
Aumenti, acquisizioni, creazioni, contributi	KF	-€123.610	0,0%	€0
Decrementi per storno di voci di bilancio	LV1	-€93.430	0,0%	€0
Decrementi per trasferimenti	LV2	€0	0,0%	€0
Valore lordo a fine periodo	LW	€69.458	0,0%	€0

## Immobilizzazioni Materiali (Totale III)

		31/12/2020		31/12/2017
Valore lordo all'inizio del periodo	LN	€9.717	0,0%	€0
Incrementi per rivalutazioni	LO	€0	0,0%	€0
Aumenti, acquisizioni, creazioni, contributi	LP	€9.294	0,0%	€0
Decrementi per storno di voci di bilancio	NG1	€0	0,0%	€0
Decrementi per trasferimenti	NG2	€0	0,0%	€0
Valore lordo a fine periodo	NH	€19.011	0,0%	€0

## Attività finanziarie (Totale IV)

		31/12/2020		31/12/2017
Valore lordo all'inizio del periodo	LQ	€13.500	0,0%	€0
Incrementi per rivalutazioni	LR	€0	0,0%	€0
Aumenti, acquisizioni, creazioni, contributi	LS	€7.500	0,0%	€0
Decrementi per storno di voci di bilancio	NJ1	€0	0,0%	€0
Decrementi per trasferimenti	NJ2	€1.000	0,0%	€0
Valore lordo a fine periodo	NK	€20.000	0,0%	€0

**Riserva per ammortamento**

## Modifiche che incidono sulle spese di ammortamento - Totale generale (I-II-III)

		31/12/2020		31/12/2017
Riserva di ammortamento - Inizio periodo	ON	€24.726	0,0%	€0
Incrementi	OP	€43.280	0,0%	€0
Decrementi	OQ	€0	0,0%	€0
Fondo Ammortamento - Fine Periodo	OR	€68.006	0,0%	€0

## Costi di avvio, oneri di ricerca e sviluppo (Totale I)

		31/12/2020		31/12/2017
Riserva di ammortamento - Inizio periodo	CY	€20.644	0,0%	€0
Incrementi	PB	€24.737	0,0%	€0
Decrementi	PC	€0	0,0%	€0
Decrementi per voce di bilancio Storno	PD	€45.381	0,0%	€0

## Altre attività immateriali (Totale II)

		31/12/2020		31/12/2017
Fondo Ammortamento - Inizio Periodo	PE	€1.558	0,0%	€0
Incrementi	PF	€14.478	0,0%	€0
Decrementi	PG	€0	0,0%	€0
Decrementi per voce di bilancio Storno	PH	€16.036	0,0%	€0

## Ammortamento totale immobilizzazioni (Totale III)

		31/12/2020		31/12/2017
Fondo Ammortamento - Inizio Periodo	QU	€2.524	0,0%	€0
Incrementi	QV	€4.065	0,0%	€0
Decrementi	QW	€0	0,0%	€0
Decrementi per voce di bilancio Trasferimenti	QX	€6.589	0,0%	€0

## Modifiche che influiscono sugli addebiti differiti

## Spese differite o commissioni di emissione di debito

		31/12/2020		31/12/2017	
Valore lordo all'inizio del periodo	Z91	€0	0,0%	€0	
Incrementi	Z92	€0	0,0%	€0	
Ammortamento delle immobilizzazioni durante il periodo	Z9	€0	0,0%	€0	
Decrementi per voce di bilancio Storno	B1	€0	0,0%	€0	

## Premio di rimborso delle obbligazioni

		31/12/2020		31/12/2017	
Valore netto all'inizio del periodo	SP1	€93.430	0,0%	€0	
Incrementi	SP2	€0	0,0%	€0	
Ammortamento delle immobilizzazioni durante il periodo	SP	€372.632	0,0%	€0	
Valore netto alla fine del periodo	SR	€0	0,0%	€0	

## Accantonamenti inclusi nello stato patrimoniale

## Totale generale (I-II-III)

		31/12/2020		31/12/2017	
Valore all'inizio del periodo 7C		€0	0,0%	€0	
Incrementi	UB	€0	0,0%	€0	
Decrementi	UC	€0	0,0%	€0	
Valore alla fine del periodo UD		€0	0,0%	€0	

## Di cui accantonamenti totali

		31/12/2020		31/12/2017	
Operativo	UE	€0	0,0%	€0	
Finanziario	UG	€0	0,0%	€0	
Eccezionale	UJ	€0	0,0%	€0	

## Di cui rilasci accantonamenti totali

		31/12/2020		31/12/2017	
Operativo	UF	€0	0,0%	€0	
Finanziario	UH	€0	0,0%	€0	
Eccezionale	UK	€0	0,0%	€0	

## Totale Disposizioni Regolamentate (Totale I)

		31/12/2020		31/12/2017
Valore all'inizio del periodo	3Z	€0	0,0%	€0
Incrementi	TS	€0	0,0%	€0
Decrementi	TT	€0	0,0%	€0
Valore alla fine del periodo	TU	€0	0,0%	€0

## Totale fondi rischi e oneri (Totale II)

		31/12/2020		31/12/2017
Valore all'inizio del periodo	5Z	€0	0,0%	€0
Incrementi	TV	€0	0,0%	€0
Decrementi	TW	€0	0,0%	€0
Valore alla fine del periodo	TX	€0	0,0%	€0

## Totale Fondo Ammortamento (Totale III)

		31/12/2020		31/12/2017
Valore all'inizio del periodo	7B	€0	0,0%	€0
Incrementi	TY	€0	0,0%	€0
Decrementi	TZ	€0	0,0%	€0
Valore alla fine del periodo	UA	€0	0,0%	€0

## Stato dei crediti e delle passività alla fine del periodo

## Stato dei crediti

		31/12/2020		31/12/2017
Valore lordo	VT	€0	0,0%	€11.435
1 anno al massimo	VU	€0	0,0%	€11.435
Più di un anno	VW	€0	0,0%	€0

## Stato delle attività finanziarie fisse

		31/12/2020		31/12/2017
Reclami relativi alle partecipazioni (lordi)	UL	€0	0,0%	€0
Reclami relativi a partecipazioni (1 anno al massimo)	UM	€0	0,0%	€0
Prestiti (lordi)	UP	€0	0,0%	€0
Prestiti (1 anno al massimo)	UR	€0	0,0%	€0
Altre attività finanziarie (lorde)	UT	€0	0,0%	€0
Altre attività finanziarie (1 anno al massimo)	UV	€0	0,0%	€0

## Stato dei crediti

		31/12/2020		31/12/2017
Clienti dubbiosi o contestati	VA	€0	0,0%	€0
Altro cliente sostiene	UX	€0	0,0%	€2.400
I crediti rappresentano i titoli prestati	UU	€0	0,0%	€0
Fondo ammortamento precedentemente costituito	UQ	€0	0,0%	€0
Personale e conti associati	UY	€0	0,0%	€0
Previdenza Sociale e altre organizzazioni sociali	EZ	€0	0,0%	€0
Tasse sul reddito	VM	€0	0,0%	€0
IVA	V.B	€0	0,0%	€9.035
Altre tasse e pagamenti assimilati	VN	€0	0,0%	€0
Stato e altri pubblici - Varie	VP	€0	0,0%	€0
Gruppo e Associati	VC	€0	0,0%	€0
Contabilità clienti (compresi crediti relativi all'operazione di titoli pensionistici)	VR	€0	0,0%	€0

## Spese prepagate

		31/12/2020		31/12/2017
Spese prepagate	VS	€0	0,0%	€0

## Stato delle passività

		31/12/2020		31/12/2017
Debito totale (lordo)	VY	€0	0,0%	€44.350
1 anno al massimo	VZ2	€0	0,0%	€44.350
Più di 1 anno e 5 anni al massimo	VZ3	€0	0,0%	€0
Più di 5 anni	VZ4	€0	0,0%	€0

Dettagli		31/12/2020		31/12/2017
Obbligazioni convertibili (lorde)	7Y1	€0	0,0%	€0
1 anno al massimo	7Y2	€0	0,0%	€0
Più di 1 anno e 5 anni al massimo	7Y3	€0	0,0%	€0
Altre obbligazioni (lorde)	7Z1	€0	0,0%	€0
1 anno al massimo	7Z2	€0	0,0%	€0
Più di 1 anno e 5 anni al massimo	7Z3	€0	0,0%	€0
Prestiti e debiti fino al massimo di 1 anno all'origine (lordo)	VG1	€0	0,0%	€0
1 anno al massimo	VG2	€0	0,0%	€0
Più di 1 anno e 5 anni al massimo	VG3	€0	0,0%	€0
Prestiti e debiti con durata superiore a 1 anno all'origine (lordo)	VH1	€0	0,0%	€0
1 anno al massimo	VH2	€0	0,0%	€0
Più di 1 anno e 5 anni al massimo	VH3	€0	0,0%	€0
Prestiti e passività finanziarie varie (lordo)	8A1	€0	0,0%	€0
1 anno al massimo	8A2	€0	0,0%	€0
Più di 1 anno e 5 anni al massimo	8A3	€0	0,0%	€0
Fornitori e simili (lordo)	8B1	€0	0,0%	€5.727
1 anno al massimo	8B2	€0	0,0%	€5.727
Più di 1 anno e 5 anni al massimo	8B3	€0	0,0%	€5.727
Forza lavoro e assimilati (lordo)	8C1	€0	0,0%	€0
1 anno al massimo	8C2	€0	0,0%	€0
Più di 1 anno e 5 anni al massimo	8C3	€0	0,0%	€0
Previdenza sociale e altre organizzazioni sociali (lordo)	8D1	€0	0,0%	€0
1 anno al massimo	8D2	€0	0,0%	€0
Più di 1 anno e 5 anni al massimo	8D3	€0	0,0%	€0
Imposte sugli utili (lorde)	8E1	€0	0,0%	€0
1 anno al massimo	8E2	€0	0,0%	€0
Più di 1 anno e 5 anni al massimo	8E3	€0	0,0%	€0
IVA (lordo)	VW1	€0	0,0%	€400
1 anno al massimo	VW2	€0	0,0%	€400
Più di 1 anno e 5 anni al massimo	VW3	€0	0,0%	€0

Obbligazioni garantite (lorde)	VX1	€0	0,0%	€0
1 anno al massimo	VX2	€0	0,0%	€0
Più di 1 anno e 5 anni al massimo	VX3	€0	0,0%	€0
Altre imposte e assimilate (lorde)	VQ1	€0	0,0%	€0
1 anno al massimo	VQ2	€0	0,0%	€0
Più di 1 anno e 5 anni al massimo	VQ3	€0	0,0%	€0
Conti associati di attività e passività (lordo)	8J1	€0	0,0%	€0
1 anno al massimo	8J2	€0	0,0%	€0
Più di 1 anno e 5 anni al massimo	8J3	€0	0,0%	€0
Più di 5 anni	8J4	€0	0,0%	€0
Gruppi e Associati (Lordo)	VI1	€0	0,0%	€38.223
1 anno al massimo	VI2	€0	0,0%	€38.223
Più di 1 anno e 5 anni al massimo	VI3	€0	0,0%	€0
Più di 5 anni	VI4	€0	0,0%	€0
Altre passività (lorde)	8K1	€0	0,0%	€0
1 anno al massimo	8K2	€0	0,0%	€0
Più di 1 anno e 5 anni al massimo	8K3	€0	0,0%	€0
Rappresentante del debito dei titoli presi in prestito (lordo)	SZ1	€0	0,0%	€0
1 anno al massimo	SZ2	€0	0,0%	€0
Più di 1 anno e 5 anni al massimo	SZ3	€0	0,0%	€0
Ricavi differiti (lordo)	8L1	€0	0,0%	€0
1 anno al massimo	8L2	€0	0,0%	€0
Più di 1 anno e 5 anni al massimo	8L3	€0	0,0%	€0

## Riferimenti

		31/12/2020		31/12/2017
Prestiti erogati nel periodo	VJ	€0	0,0%	€0
Debito rimborsato nel periodo	VK	€0	0,0%	€0

## Tabella di assegnazione dei risultati e altre informazioni

### Dividendi distribuiti

		31/12/2020		31/12/2017
Dividendi	ZE	€0	0,0%	€0

## Impegni

		31/12/2020		31/12/2017
Impegni locazione mobili	YQ	€0	0,0%	€0
Impegni locazione immobiliare	YR	€0	0,0%	€0
Effetti portati allo sconto e non maturati	YS	€0	0,0%	€0

## Altri oneri esterni

		31/12/2020		31/12/2017
Subappalto	YT	€0	0,0%	€24.788
Locazioni, canoni locativi e condomini	XQ	€0	0,0%	€175
Personale esterno all'azienda	YU	€0	0,0%	€0
Intermediari retributivi e commissioni (commissioni escluse)	SS	€0	0,0%	€14.420
Commissioni, commissioni e intermediazione	YV	€0	0,0%	€0
Altri conti	ST	€0	0,0%	€26.047
Totale altri acquisti e oneri esterni	ZJ	€0	0,0%	€65.431

## Tasse e commissioni

		31/12/2020		31/12/2017
Tassa professionale	YW	€0	0,0%	€0
Altre tasse e pagamenti assimilati	9Z	€0	0,0%	€0
Tasse e commissioni totali	YX	€0	0,0%	€0

## IVA

		31/12/2020		31/12/2017
Importo IVA riscossa	YY	€0	0,0%	€400
Totale IVA su beni e servizi	YZ	€0	0,0%	€8.695

## Media dell'anno

		31/12/2020		31/12/2017
Numero medio di dipendenti	YP	0	0,0%	0

## Gruppi e Azionisti

		31/12/2020		31/12/2017
Gruppi e azionisti	ZR	€0	-	-

## Indici

## Ratios

## Indicatori sintetici di performance finanziaria

	31/12/2020		31/12/2017	
	Score	Variazione	Score	Variazione
AFDCC 3	Confidential	-	-	-
Descrizione	L'indicatore finanziario AFDCC 3 utilizza una scala da 0 a 20 con incrementi di 0,5. Può essere calcolato rispetto alle società che presentano conti completi. È possibile calcolare 6 categorie principali di aziende: INDUSTRIA, RETAIL, INGROSSO, COSTRUZIONE, LOGISTICA E SERVIZI			
Conan e Holder	Confidential	-	-0.15	-
Descrizione	Il metodo Conan e Holder (1979) è un metodo consigliato per le aziende industriali con un fatturato compreso tra 150.000 e 75 milioni di euro. Si basa solo su un bilancio. Questo calcolo consente di classificare la situazione più pericolosa (punteggio inferiore a 0,002) alla situazione più sana (punteggio superiore a 0,16):			
	<ul style="list-style-type: none"> <li>● <b>Situazione sana:</b> aziende che mantengono o sviluppano il loro livello di attività.</li> <li>● <b>Situazione da monitorare:</b> aziende che devono adottare misure correttive o trovare una nuova strategia.</li> <li>● <b>Situazione pericolosa:</b> aziende che potrebbero avere importanti difficoltà di cassa e correre un rischio di fallimento.</li> </ul>			
Altmann	Confidential	-	-	-
Descrizione	Il punteggio Altman è un metodo basato solo su un bilancio completo, questo calcolo permette una classificazione delle aziende in tre livelli:			
	<ul style="list-style-type: none"> <li>● <b>Buona forma:</b> aziende che presentano un rischio basso (con un valore di punteggio superiore a 2,99).</li> <li>● <b>Segnali di avvertimento:</b> aziende da affrontare con cautela e ad alto rischio di fallimento nei prossimi due anni (con un valore di punteggio compreso tra 2,99 e 1,81).</li> <li>● <b>Insolvenze:</b> aziende a rischio immediato (con un valore di punteggio inferiore a 1,81).</li> </ul>			

## Struttura e liquidità

	31/12/2020		31/12/2017		Media di settore 2020
Finanziamento di immobilizzazioni	Confidential	-	-	21,5	-
Debito globale	Confidential	-	5322 giorni	64782 giorni	-
Capitale circolante netto complessivo	Confidential	-	4707 giorni	-10395 giorni	-
Indipendenza finanziaria	Confidential	-	2,62%	56256,54%	-
Risolvibilità	Confidential	-	2,21%	-41,82%	-
Capacità di debito	Confidential	-	-	108155,72%	-
Copertura delle attività correnti per Capitale Circolante Netto Complessivo	Confidential	-	86,49%	-121,82%	-
Liquidità generale	Confidential	-	0,26	1,73	-
Liquidità limitata	Confidential	-	1,02	12,2	-

## Gestione o rotazione

	31/12/2020		31/12/2017	Media di settore 2020	
Fabbisogno di capitale circolante operativo	Confidential	-	-447 giorni	-26412 giorni	-
Tesoro	Confidential	-	4070 giorni	9764 giorni	-
Giorni di inventario: merci destinate alla rivendita	Confidential	-	-	1111 giorni	-
Durata media del fido concesso alla clientela	Confidential	-	360 giorni	326 giorni	-
Durata media del credito ottenuto dai fornitori	Confidential	-	28 giorni	159 giorni	-
Giorni di inventario: materie prime	Confidential	-	-	768 giorni	-
Giorni di inventario: prodotti intermedi e finiti	Confidential	-	-	2688 giorni	-
Rotazione degli asset: asset materiali	Confidential	-	-	6989,36%	-

## Redditività dell'azienda

	31/12/2020		31/12/2017	Media di settore 2020	
Margine commerciale	Confidential	-	0%	0,31%	0,0%
Redditività dell'impresa	Confidential	-	-3171,55%	-1164,83%	-
Margine netto	Confidential	-	0%	-1434,28%	0,0%
Tasso di crescita del fatturato (IVA esclusa)	Confidential	-	-	657,47%	-
Tasso di integrazione	Confidential	-	-3171,55%	-108,32%	-
Tasso di leasing su bene mobile	Confidential	-	0%	2,69%	0,0%
Fattore di lavoro	Confidential	-	0%	49,88%	0,0%
Peso dei costi per interessi	Confidential	-	2,2%	125,31%	-

## Rendimento del capitale

	31/12/2020		31/12/2017	Media di settore 2020	
Flusso di cassa dalla redditività complessiva	Confidential	-	0%	-1105,53%	0,0%
Redditività economica	Confidential	-	-162%	41,61%	-
Redditività finanziaria	Confidential	-	0%	35,37%	0,0%
Ritorno sull'investimento	Confidential	-	0,11%	22,96%	-

## SIG

## Saldi intermedi di gestione

	31/12/2020		31/12/2017	Media di settore 2020	
Totale valore della produzione	Confidential	-	€2.000	€701.272,79	-

	31/12/2020		31/12/2017	Media di settore 2020	
Vendite di beni per la rivendita	Confidential	-	€0		
- Acquisto di beni destinati alla rivendita	Confidential	-	€0		
+/- Variazione inventario: Merci destinate alla rivendita	Confidential	-	€0		
Margine di negoziazione	Confidential	-	€0	€17.607,73	0,0%
	Confidential	-	0,00% Totale valore della produzione	5,93% Totale valore della produzione	0,0%

	31/12/2020		31/12/2017	Media di settore 2020	
Vendita dei beni prodotti	Confidential	-	€2.000		
+/- Prodotti inventariati	Confidential	-	€0		
Produzione capitalizzata	Confidential	-	€0		
Produzione	Confidential	-	€2.000	€695.614	-
	Confidential	-	100,00% Totale valore della produzione	4906,99% Totale valore della produzione	-

	31/12/2020		31/12/2017	Media di settore 2020	
Margine di negoziazione	Confidential	-	€0	€17.607,73	0,0%
+ Produzione	Confidential	-	€2.000	€695.614	-
- Acquisto delle materie prime	Confidential	-	€0		
+/- Variazione inventario: Materie prime	Confidential	-	€0		
- Altri acquisti e oneri esterni	Confidential	-	€65.431		
Valore aggiunto	Confidential	-	-€63.431	€345.399,43	-
	Confidential	-	-3171,55% Totale valore della produzione	-108,33% Totale valore della produzione	-

	31/12/2020		31/12/2017	Media di settore 2020	
Valore aggiunto	Confidential	-	-€63.431	€345.399,43	-
+ Sovvenzioni di funzionamento	Confidential	-	€0		
- Tasse, imposte e pagamenti simili	Confidential	-	€0		
- Costo della manodopera	Confidential	-	€0		
Avanzo operativo lordo	Confidential	-	-€63.431	€37.916,13	-
	Confidential	-	-3171,55% Totale valore della produzione	-1164,84% Totale valore della produzione	-

	31/12/2020		31/12/2017	Media di settore 2020	
Surplus operativo lordo	Confidential	-	-€63.431	€37.916,13	-
+ Rilascio di riserve e accantonamenti	Confidential	-	€0		
+ Altri ricavi operativi	Confidential	-	€0		
-					
Deprezzamento/Ammortamento	Confidential	-	€0		
- Altre spese	Confidential	-	€1.630		
Risultato operativo	Confidential	-	-€65.061	-€952,12	-
	Confidential	-	-3253,05% Totale valore della produzione	-1436,10% Totale valore della produzione	-

	31/12/2020		31/12/2017	Media di settore 2020	
Risultato operativo	Confidential	-	-€65.061	-€952,12	-
+/- Risultato joint-venture ceduta da/a altri soci	Confidential	-	€0		
+ Entrate finanziarie	Confidential	-	€0		
- Oneri finanziari	Confidential	-	€44		
Risultato prima delle imposte	Confidential	-	-€65.105	-€3.210,59	-
	Confidential	-	-3255,25% Totale valore della produzione	-1541,58% Totale valore della produzione	-

	31/12/2020		31/12/2017	Media di settore 2020	
Entrate straordinarie	Confidential	-	€65.105	€17.629,26	-
- Oneri straordinari	Confidential	-	€0		
Risultato straordinario	Confidential	-	€65.105	€3.452,34	-
	Confidential	-	3255,25% Totale valore della produzione	-70,55% Totale valore della produzione	-

	31/12/2020		31/12/2017	Media di settore 2020	
Risultato prima delle imposte	Confidential	-	-€65.105	-€3.210,59	-
Risultato straordinario	Confidential	-	€65.105	€3.452,34	-
- Partecipazione agli utili dei dipendenti	Confidential	-	€0		
- Imposta sugli utili	Confidential	-	€0		
Risultato netto	Confidential	-	€0	€2.188,37	0,0%
	Confidential	-	0,00% Totale valore della produzione	-1446,70% Totale valore della produzione	0,0%

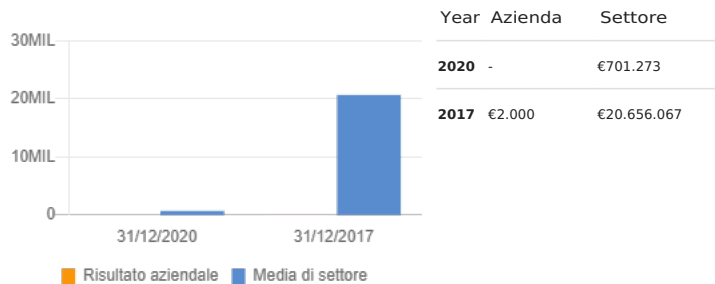
## Graph

### Performance Indicators

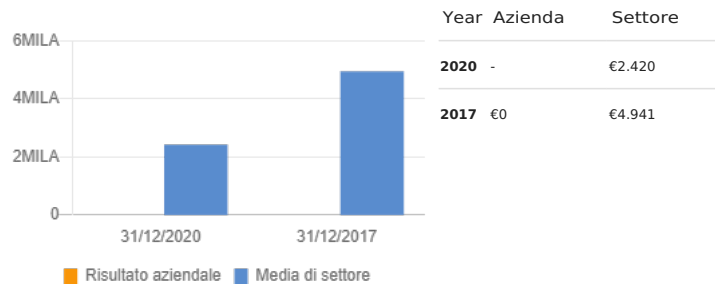
Di seguito trovi un confronto dell'azienda in base al codice del settore (primario) con altre aziende dello stesso settore.

La seguente analisi è stata basata sul codice di settore 6201Z - Computer programming activities

### Fatturato netto



### Utile netto



### Fatturato netto delle esportazioni



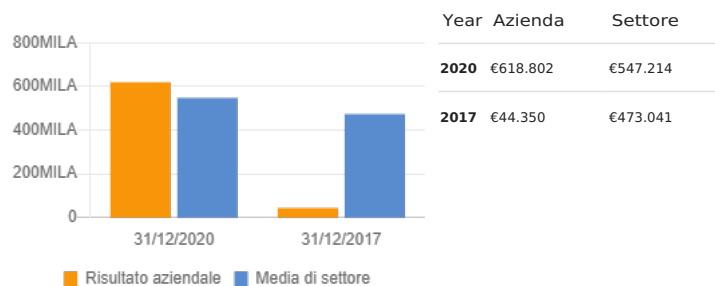
### Totale del conto



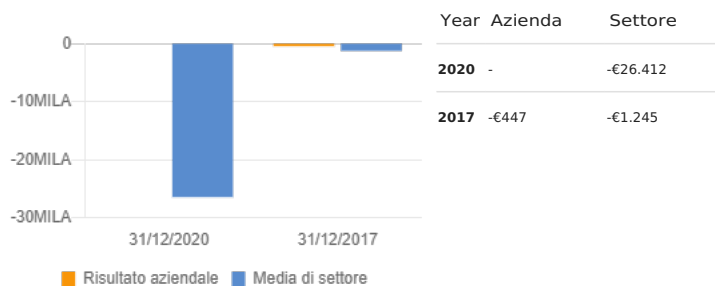
### Shareholders Equity



### Passività



### È necessaria una conoscenza del capitale circolante operativo



### Surplus operativo lordo (EBE)



## Score

## Rating

## Score

Valutazione di oggi

32

Valutazione precedente

8

Classificazione internazionale

C

Valutazione (0 - 20)

7

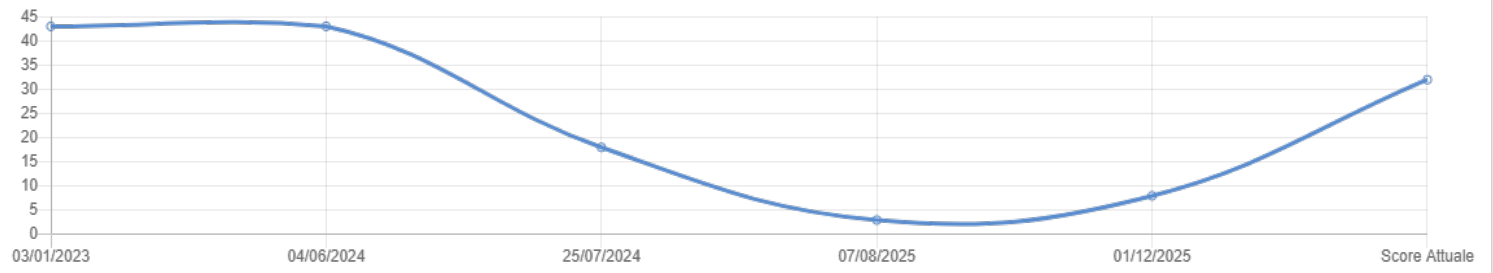
Valutazione (0 - 10)

4

## Commento

- ⊕ The ongoing preferential-debt is 69605 €
- ⊕ The company has at least one preferential-debt over the past months
- ⊕ Financial statements overdue. The latest Creditsafe risk score has taken this into account, please contact Creditsafe with your latest financial statements if you want the risk score to be recalculated
- Industry code with medium risk level, given the company's size
- The company is 8 years old
- ⊕ Registered capital is 217065 €

### Cronologia delle valutazioni



	Score	Score Internazionale
17/02/2026	32	C
01/12/2025	8	D
07/08/2025	3	D
25/07/2024	18	D
04/06/2024	43	C
03/01/2023	43	C
01/05/2022	46	C
04/08/2021	41	C
07/05/2021	53	B
26/11/2020	99	A
15/11/2020	69	B
07/06/2020	74	A
08/08/2019	65	B
17/05/2019	60	B
04/12/2018	69	B
05/05/2018	25	D
19/11/2017	23	D
03/08/2017	27	D
25/04/2017	28	D
-	36	C

### Cronologia Credito



Data	Credito
17/02/2026	€20.000
01/12/2025	€0
07/08/2025	€0
25/07/2024	€0
04/06/2024	€20.000
03/01/2023	€50.000
01/05/2022	€10.000
04/08/2021	€10.000
07/05/2021	€20.000
26/11/2020	€28.500
15/11/2020	€5.000
07/06/2020	€7.000
08/08/2019	€4.500
17/05/2019	€2.000
04/12/2018	€2.000
05/05/2018	€0
19/11/2017	€0
03/08/2017	€0
25/04/2017	€0
-	€1.000

### Confronto di settore

Attività (APE)	Computer programming activities (6201Z)
Rating medio del settore	39
Limite di credito medio del settore	€3.372

## Legenda

Indice di credito (0 - 100)	Probabilità di default	Punteggio internazionale (A - E)	Indice Spiegazione
● 71-100	0,01% - 0,25%	UN	Rischio molto basso
● 51-70	0,25% - 0,91%	B	Rischio basso
● 30-50	0,91% - 3,12%	C	Rischio moderato
● 21-29	3,12% - 5,76%	D	Alto rischio
● 1-20	5,76% - 99,99%	D	Rischio molto alto
● 0	Nessun POD	E	Azienda in situazione di fallimento e con altissimo rischio di liquidazione
● N/D	Nessun POD	E	Non valutato

● Amministrazione e Istituzione	Nessun rischio di liquidazione
● Compagnia straniera	Creditsafe non valuta le società che non hanno la sede centrale in Francia
● Filiale	Creditsafe non assegna punti alle filiali aziendali
● Non elencato con una persona giuridica	Creditsafe valuta solo le persone giuridiche
● Azienda dormiente	Creditsafe non segna una società dormiente
● Direttore socio	Creditsafe non segna il direttore partner
● Cattiva compagnia	La società è in procedura fallimentare
● Economicamente fermo (Insee)	L'azienda è economicamente ferma
● Liquidato o sciolto	La società viene liquidata o sciolta

## Punteggio internazionale Creditsafe [A-E]

Il Creditsafe International Score è un punteggio standardizzato derivato dal rating Creditsafe. Consente il confronto del rischio di credito tra società registrate in paesi diversi

## Spiegazione del limite di credito

Il limite di credito consigliato da Creditsafe viene calcolato utilizzando il valore del rating e anche una formula che analizza le informazioni dai conti finanziari e dai record di pagamento di un'azienda. L'importo avvisato può essere definito come l'importo massimo che potrebbe essere anticipato. Pertanto lo stesso importo massimo potrà essere anticipato ogni volta che l'azienda ti paga

## Exposure Indicator

### Esposizione al settore di attività

Indicatore di esposizione	Indice Spiegazione	Perdita di attività
<b>B</b>	<b>Impatto moderato</b>	<b>14%</b>
Settore di attività	Computer programming activities	

## Legenda

Perdita di attività del settore (%)	Indicatore di esposizione	Indice Spiegazione
● [0-2]	UN	Basso impatto
● [3-20]	B	Impatto moderato
● [21-47]	C	Grande impatto
● [48-100]	D	Impatto molto elevato

## Procedimenti legali

### Collective Procedures

#### Procedure collettive

Nessuna informazione di giudizio per l'azienda

#### Dettagli e cronologia dei diritti preferenziali

Azienda monitorata da allora	12/03/2022
Stato del monitoraggio	This company is under monitoring with at least one active preferential right
Numero di diritti preferenziali attivi	1
Importo totale	69.605 euro
Importo residuo dovuto	69.605 euro

#### Azioni in tribunale

Casi disponibili come richiedente:	3	Da cui:	1	Aperto negli ultimi dodici mesi
Casi disponibili come convenuto:	7	Da cui:	0	Aperto negli ultimi dodici mesi
Numero di casi in corso:	7			
Numero di casi chiusi:	3	Da cui:	1	Chiusi negli ultimi dodici mesi

#### Sanzioni regolamentari

Nessuna sanzione normativa per questa azienda

## Preferential Rights Details and History

### Dettagli e cronologia dei diritti preferenziali

Azienda monitorata da allora	12/03/2022
Stato del monitoraggio	This company is under monitoring with at least one active preferential right
Numero di diritti preferenziali attivi	1
Importo totale	69.605 euro
Importo residuo dovuto	69.605 euro

### Previdenza sociale, diritti preferenziali dei fondi pensione

Numero di diritti preferenziali attivi	1
Importo totale	69.605 EUR
Importo residuo dovuto	69.605 EUR
Data dell'ultimo diritto preferenziale	06/08/2025

### Attiva

Numero registrazione	Data di registrazione	Data di fine pianificata	Creditori	Importo del debito	Importo residuo
202500049	06/08/2025	07/02/2028	Malakoff Mederic Retraite Agirc- Arrco 21 Rue Laffitte 75009 Paris 9e Arrondissement	69.605 EUR	69.605 EUR
Tribunale		Clermont-Ferrand			
Descrizione		Designation du bien nanti : COTI 04T 2024 MAJO 03T 2024 MAJO 04T 2024 C OTI 01T 2025 MAJO 01T 2025			
Creditori		Malakoff Mederic Retraite Agirc- Arrco 21 Rue Laffitte 75009 Paris 9e Arrondissement 21 rue Laffitte- 75009, Paris 9e Arrondissement			
Debitore		SYLINK TECHNOLOGIE 18 Rue de la Conche 63730 MIREFLEURS, FR			

## Court Actions

Le azioni giudiziarie rappresentano le procedure legali tra aziende.

## Gruppo

### Struttura del gruppo

Nessuna informazione sulla struttura del gruppo da visualizzare

## Soci

Nessuna informazione sugli Azionisti da visualizzare

## UBO

Who are the ultimate beneficiary owners of a company? Since August 2017, companies are required to declare the beneficiaries during company creation or updates proceedings.

An UBO is a physical person with effective control over a company:

- Any physical person with at least 25% of share capital or voting rights, either directly or through another legal structure
- Any physical person exercising control over executive management.

If no physical person is identified or declared as described in above situation, the statutory director(s) will be considered as UBO (unknown percentage of shares).

In addition, Creditsafe also indicated the beneficiaries with less than 25%. Sole proprietors are not counted since they are themselves UBO by nature.

### Ultimate Beneficial Owners (2)

[Display all Shares](#)

% of Shares	Nome	Data di nascita	Country of Residence	Nazionalità
40,00%	M David LEGEAY	03/1978	FRANCE	FRANCE
27,00%	Mme Malena MOREIRA	05/1981	FRANCE	FRANCE

## Sintesi

### Altri Azionisti (0)

Nessun'altra informazione sugli azionisti disponibile per la società

### Società detenute (0)

Nessuna società ha informazioni disponibili per la società

## Dirigenti/Soci

### Dirigenti attuali

#### Dirigente/i

Nome	<b>DAVID</b>		
Cognome	<b>LEGEAY</b>		
Posizione dirigente	President	Data di nascita	06/03/1978

Luogo di nascita	RENNES	Nome di battesimo	-
Tipo	Individual		

[View Details](#)

## Dirigenti precedenti

### Visualizza la storia dei direttori di questa azienda

Se desideri visualizzare la cronologia dei direttori, fai clic su Visualizza dettagli.

### Direttore/i precedente/i

Posizione dirigente	Titolo e nome	Data di nascita	Luogo di nascita	
President	M DAVID LEGEAY	06/03/1978	RENNES	<a href="#">View Details</a>
President	M DAVID LEGEAY	06/03/1978	RENNES	<a href="#">View Details</a>

### Precedente(i) Sindaco(i)

Per questa società non sono disponibili dati relativi ai precedenti sindaci

## Eventi

### Status History

Date	Description
15/11/2024	Economically active

### Pubblicazioni recenti su gazzette

Data di pubblicazione	Nome della gazzetta	Descrizione
26/12/2024	JAL	Modifications diverses

#### Non communiqué

*Date de décision* : 15/11/2024

*Entreprise* : 829104595 - SYLINK TECHNOLOGIE, 35 RUE BLATIN, 63000 CLERMONT-FERRAND

*Description* : Modification du siège social

#### Annuncio completo ▾

10/12/2024	Bodacc B	Modification et mutation diverse
------------	----------	----------------------------------

**63 - PUY DE DOME****GREFFE DU TRIBUNAL DE COMMERCE DE CLERMONT-FERRAND**

2052 - 829 104 595 RCS Clermont-Ferrand. **SYLINK TECHNOLOGIE**. *Forme* : Société par actions simplifiée. *Activité* : Création de solutions et de logiciels de sécurité informatique.

*Adresse du siège social* : 35 Rue Blatin 63000 Clermont-Ferrand.

*Adresse de l'établissement principal* : 35 Rue Blatin 63000 Clermont-Ferrand.

*Commentaires* : transfert du siège social. *Date de commencement de l'activité* : 18/04/2017.

**Annuncio completo** ▾

19/10/2021	Bodacc B	Modification et mutation diverse
------------	----------	----------------------------------

**63 - PUY DE DOME****GREFFE DU TRIBUNAL DE COMMERCE DE CLERMONT-FERRAND**

2324 - 829 104 595 RCS Clermont-Ferrand. **SYLINK TECHNOLOGIE**. *Forme* : Société par actions simplifiée. *Capital* : 217065 EUR. *Activité* : Création de solutions et de logiciels de sécurité informatique.

*Adresse du siège social* : 18 Rue de la Conche, 63730 Mirefleurs.

*Commentaires* : Modification survenue sur le capital.

**Annuncio completo** ▾

15/10/2021	JAL	Modifications diverses
------------	-----	------------------------

**Le Semeur hebdo**

*Date de décision* : 15/10/2021

*Entreprise* : 829104595

*Description* : Modification du capital social

**Annuncio completo** ▾

13/07/2021	Bodacc C	Comptes annuels et rapports
------------	----------	-----------------------------

**63 - PUY DE DOME****GREFFE DU TRIBUNAL DE COMMERCE DE CLERMONT-FERRAND**

4853 - 829104595 RCS. **SYLINK TECHNOLOGIE**. *Forme* : Société par actions simplifiée. *Adresse* : 18 Rue de la Conche 63730 Mirefleurs. *Commentaires* : Comptes annuels et rapports de l'exercice clos le : 31/12/2020.

**Annuncio completo** ▾

20/11/2020	JAL	Modifications diverses
------------	-----	------------------------

**Le Semeur hebdo**

*Date de décision* : 25/09/2020

*Entreprise* : 829104595 - SYLINK TECHNOLOGIE, 18 RUE DE LA CONCHE, 63730 MIREFLEURS

*Description* : Modification du capital social

**Annuncio completo** ▾

17/11/2020	Bodacc B	Modification et mutation diverse
------------	----------	----------------------------------

**63 - PUY DE DOME****GREFFE DU TRIBUNAL DE COMMERCE DE CLERMONT-FERRAND**

3004 - 829 104 595 RCS Clermont-Ferrand. **SYLINK TECHNOLOGIE**. *Forme* : Société par actions simplifiée. *Capital* : 1382 EUR. *Activité* : Création de solutions et de logiciels de sécurité informatique.

*Adresse du siège social* : 18 Rue de la Conche, 63730 Mirefleurs.

*Commentaires* : Modification survenue sur le capital.

**Annuncio completo** ▾

03/11/2020	Bodacc C	Comptes annuels et rapports
------------	----------	-----------------------------

**63 - PUY DE DOME****GREFFE DU TRIBUNAL DE COMMERCE DE CLERMONT-FERRAND**

3068 - 829104595 RCS. **SYLINK TECHNOLOGIE**. *Forme* : Société par actions simplifiée. *Adresse* : 18 Rue de la Conche 63730 Mirefleurs. *Commentaires* : Comptes annuels et rapports de l'exercice clos le : 31/12/2019.

**Annuncio completo** ▾

16/07/2019	Bodacc C	Comptes annuels et rapports
------------	----------	-----------------------------

**63 - PUY-DE-DOME****GREFFE DU TRIBUNAL DE COMMERCE DE CLERMONT-FERRAND**

5746 - 829104595 RCS. **SYLINK TECHNOLOGIE**. *Forme* : Société par actions simplifiée. *Adresse* : 18 Rue de la Conche 63730 Mirefleurs. *Commentaires* : Comptes annuels et rapports de l'exercice clos le : 31/12/2018.

**Annuncio completo** ▾

22/05/2019	Bodacc B	Modification et mutation diverse
------------	----------	----------------------------------

**63 - PUY-DE-DOME****GREFFE DU TRIBUNAL DE COMMERCE DE CLERMONT-FERRAND**

1461 - 829 104 595 RCS Clermont-Ferrand. **SYLINK TECHNOLOGIE**. *Forme* : Société par actions simplifiée. *Capital* : 1305 EUR. *Activité* : .  
*Commentaires* : Modification survenue sur le capital.

**Annuncio completo** ▾

17/05/2019	JAL	Modifications diverses
------------	-----	------------------------

**Le Semeur hebdo**

*Date de décision* : 23/04/2019

*Entreprise* : 829104595 - SYLINK TECHNOLOGIE, 18 RUE DE LA CONCHE, 63730 MIREFLEURS

*Description* : Modification du capital social

**Annuncio completo** ▾

27/11/2018	Bodacc C	Comptes annuels et rapports
------------	----------	-----------------------------

**63 - PUY-DE-DOME****GREFFE DU TRIBUNAL DE COMMERCE DE CLERMONT-FERRAND**

6785 - 829104595 RCS. **SYLINK TECHNOLOGIE**. *Forme* : Société par actions simplifiée. *Adresse* : 18 rue de la Conche 63730 Mirefleurs. *Commentaires* : Comptes annuels et rapports de l'exercice clos le : 31/12/2017.

**Annuncio completo** ▾

28/04/2017	Bodacc A	Création d'établissement
------------	----------	--------------------------

**63 - PUY-DE-DOME****GREFFE DU TRIBUNAL DE COMMERCE DE CLERMONT-FERRAND**

1044 - 829 104 595 RCS Clermont-Ferrand. **SYLINK TECHNOLOGIE**. *Forme* : Société par actions simplifiée. *Enseigne* : SYLINK TECHNOLOGIE. *Administration* : Président : LEGEAY David. *Capital* : 1000 EUR. *Adresse* : 18 rue de la Conche, 63730 Mirefleurs.

*Origine du fonds* : Création. *Etablissement* : Etablissement principal. *Activité* : Création de solutions et de logiciels de sécurité informatique. *Adresse* : 18 rue de la Conche, 63730 Mirefleurs.

*A dater du* : 20/04/2017. *Date de commencement de l'activité* : 18/04/2017. *Descriptif* : . *Commentaires* : Immatriculation d'une personne morale (B, C, D) suite à création d'un établissement principal.

**Annuncio completo** ▾

## Storia degli eventi aziendali

Data	Descrizione
17/02/2026	Indicator of financial exposure to COVID_19 crisis change

17/02/2026	Update Limit
17/02/2026	Update Rating
01/12/2025	Indicator of financial exposure to COVID_19 crisis change
01/12/2025	Update Rating
08/08/2025	Indicator of financial exposure to COVID_19 crisis change
07/08/2025	Update Rating
06/08/2025	New Filling of Social Security preferential right
10/12/2024	Bodacc B : Head office transfer
05/12/2024	Amendment
05/12/2024	Registered office transferred inside jurisdiction of the Commercial Court
05/12/2024	Updated articles of association
15/11/2024	Change of head office
25/07/2024	Indicator of financial exposure to COVID_19 crisis change
25/07/2024	Update Rating
25/07/2024	Update Limit
04/01/2023	Indicator of financial exposure to COVID_19 crisis change
03/01/2023	Update Limit
03/01/2023	Update Rating
01/05/2022	Update Rating
12/03/2022	Collection of preferential rights activated for this company
19/11/2021	Amendment
19/10/2021	Bodacc B: Various editing or changing
15/10/2021	Change of share capital
12/10/2021	Capital increase

Mostriamo le prime 25 righe di dati, per consultare tutti i risultati visita il nostro sito

## Storia degli eventi dell'istituzione

Data	Descrizione
22/03/2025	Update of phone numbers
07/12/2024	Formation of Establishment